

INFORME TRIMESTRAL SOBRE VIOLENCIA DE GÉNERO

*2º Trimestre de
2019*





CONSEJO GENERAL DEL PODER JUDICIAL

Informe sobre Violencia de Género

2º Trimestre de 2019

JUZGADOS DE VIOLENCIA SOBRE LA MUJER (JVM)	4
Denuncias	5
Denuncias por cada 10.000 habitantes	6
Mujeres Víctimas Violencia de Género	7
Renuncias del trimestre	7
Asuntos penales registrados en los JVM	8
Juicios sobre Delitos Leves celebrados en JVM	9
Distribución Delitos Leves ingresados por Tipo	9
Tipo de Delitos Instruidos	10
Persona Enjuiciadas en los JVM	11
Porcentaje de Condenas	12
Forma de Terminación	12
Asuntos Civiles Ingresados en los JVM	13
Órdenes de Protección y Medidas de Protección y Seguridad solicitadas e incoadas en los JVM	14
Medidas judiciales de protección,(incluidas todas 554 bis y ter) penales	17
Medidas judiciales de protección,(incluidas todas 554 bis y ter) civiles	17
Órdenes de Protección y Medidas de protección y seguridad de las víctimas de los artículos 544 ter y 544 bis por CC.AA.	18
Mujeres Víctimas de Violencia de Género y casos en los que la víctima se acoge a la dispensa a la obligación de declarar, presentadas por CC.AA.	19
JUZGADOS DE GUARDIA	21
Órdenes de Protección solicitadas en los Juzgados de Guardia	22
Total Órdenes de Protección y Medidas de Protección y Seguridad	23
JUZGADOS DE LO PENAL	24
Procesos de Violencia de Género	24
	2

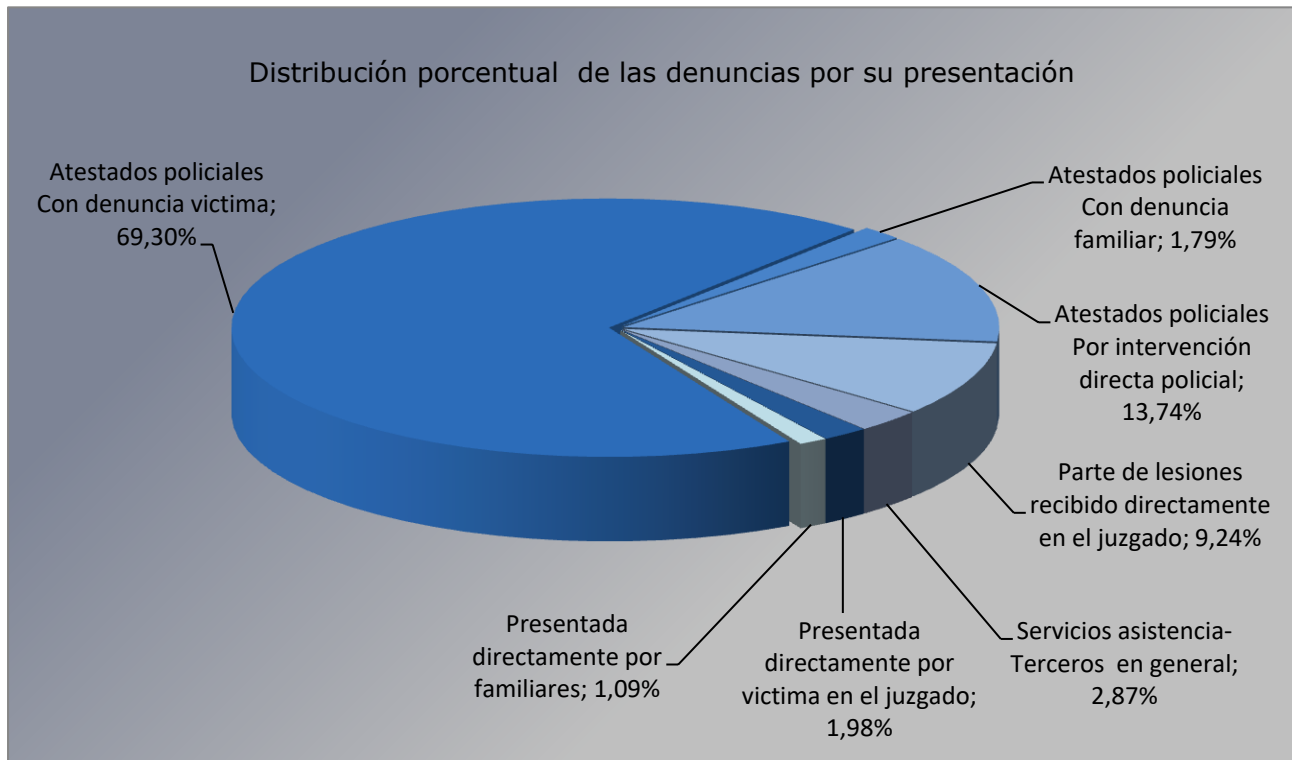
Procedimientos	25
Casos en los que la víctima se acoge a la dispensa a la obligación de declarar como testigo. (Art.416 L.E.CRIM)	25
Formas de Terminación	26
Personas Enjuiciadas y porcentajes	27
AUDIENCIAS PROVINCIALES	29
Secciones especializadas en Violencia de Género	29
Procedimientos en Única Instancia	30
Terminación de los procedimientos en Única Instancia	31
Personas enjuiciadas	31
Porcentaje de Condenas sobre Personas enjuiciadas	32
Recursos de Apelación contra Sentencias	33
TOTAL SENTENCIAS DICTADAS EN EL ÁMBITO DE LA VIOLENCIA DE GÉNERO	34
JUZGADOS DE MENORES EN EL ÁMBITO DE LA VIOLENCIA DE GÉNERO	35
Datos de Violencia de Género	36
RESUMEN TENDENCIAS	37
Diferencia Denuncias, mujeres víctimas de Violencia de Género y casos en que la víctima se acoge a la Dispensa a la obligación de declarar	38
Órdenes de Protección SOLICITADAS	40
Evolución de las solicitudes de Órdenes y Medidas, (Arts.544 Ter y 544-bis) ADOPTADAS:	41
Órdenes de protección SOLICITADAS en los juzgados de guardia	42
Evolución de las Sentencias en el conjunto de Órganos	43

Juzgados de Violencia sobre la Mujer (JVM)¹

¹ Datos referidos tanto a los Juzgados exclusivos de Violencia sobre la Mujer (106) como a los que compatibilizaron en el conocimiento de esta materia con otras, en número de 370

Denuncias

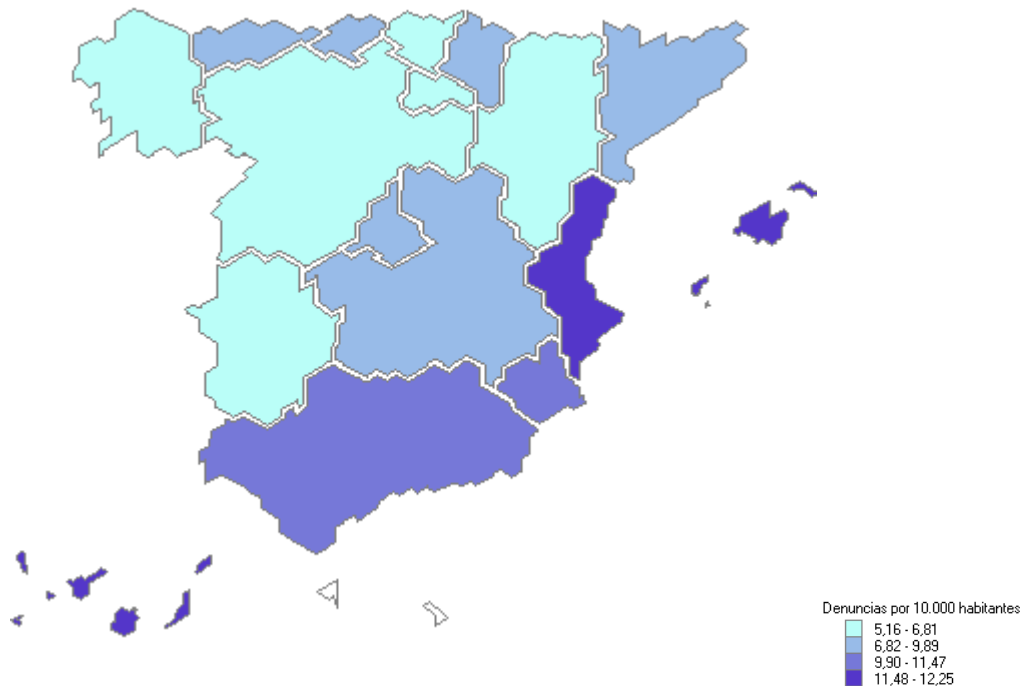
Total Denuncias	Presentada directamente por víctima en el juzgado	Presentada directamente por familiares	Atestados policiales			Parte de lesiones recibido directamente en el juzgado	Servicios asistencia-Terceros en general
			Con denuncia víctima	Con denuncia familiar	Por intervención directa policial		
40.495	801 1,98%	440 1,09%	28.064 69,30%	723 1,79%	5.563 13,74%	3.740 9,24%	1.164 2,87%



A partir de 2015 se ha clarificado el concepto de denuncia presentada por la víctima y parte de lesiones, indicando que la información se refiere a los recibidos directamente en los órganos judiciales.

(*) Se contabilizan las que aparecen como tales en las denuncias presentadas en el periodo. Hasta 2014 se contabilizaba una víctima por denuncia; a partir del primer trimestre de 2015 se computa el número de mujeres que aparecen como víctimas en las denuncias presentadas en el período.

Denuncias por cada 10.000 habitantes



Población a 1 de enero de 2019. Fuente INE

Mujeres Víctimas Violencia de Género

Nacionalidad Mujeres Víctimas de Violencia de Género		
Españolas	26.286	67,88%
Extranjeras	12.437	32,12%
TOTAL	38.723	

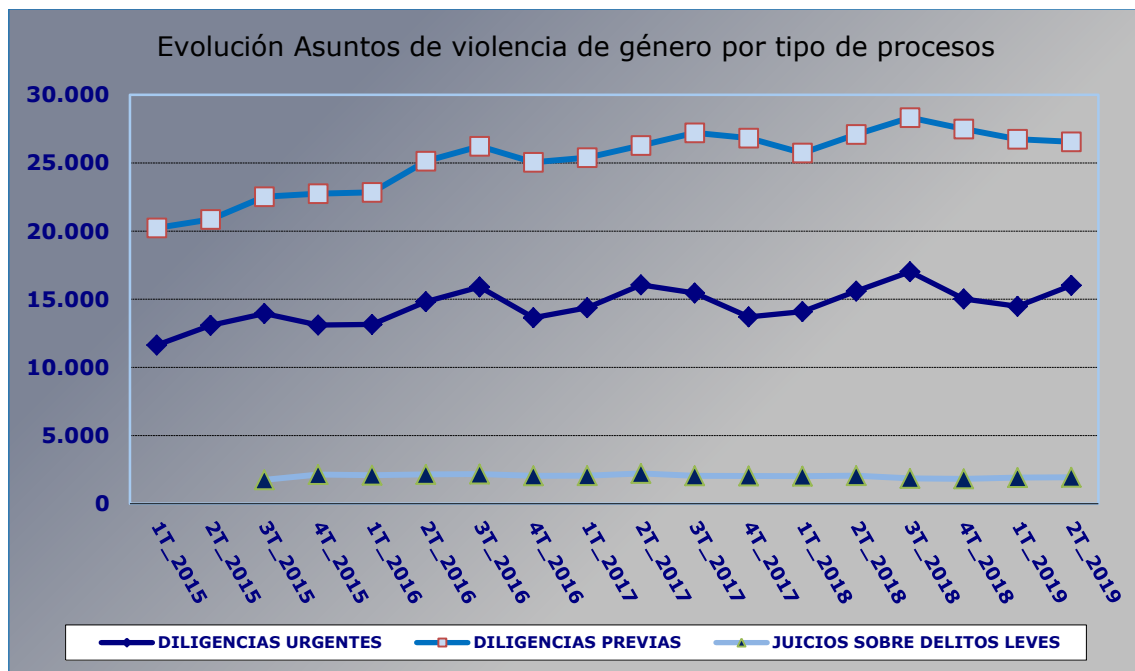
Renuncias del trimestre

Casos en los que la víctima se acoge a la dispensa a la obligación de declarar como testigo. art. 416 L.E.CRIM.en el trimestre	Ratio víctimas que se acogen a la dispensa a la obligación de declarar / mujeres víctimas de violencia de género
4.151	10,72%

Nacionalidad Mujeres se acogen a la dispensa a la obligación de declarar como testigo Art. 416 Lecrim.		
		Ratio Víctimas que se acogen a la dispensa a la obligación de declarar como testigo Art. 416 Lecrim./Mujeres Víctimas de Violencia de Género
Españolas	2.584	9,83%
Extranjeras	1.567	12,60%

Asuntos penales registrados² en los JVM³

	Asuntos Penales	Diligencias Urgentes	Sumarios	Diligencias Previas	Proced. Abreviados	Juicios sobre Delitos Leves	Proces. por aceptación de Decreto	Ley Orgánica Jurado
Ingresados Directamente	46.506	14.285	84	21.372	8.858	1.875	0	32
Ingresados Otros Órganos	6.981	1.734	1	5.181	0	65	0	0
Total	53.487	16.019	85	26.553	8.858	1.940	0	32
		29,95%	0,16%	49,64%	16,56%	3,63%	0,00%	0,06%



² Los datos incorporan la transformación que pueden sufrir los asuntos (inicial calificación como diligencias urgentes y posterior transformación a diligencias previas..., así como las relativas a las diferentes fases del procedimiento) por lo que no resultan equivalentes a número de denuncias.

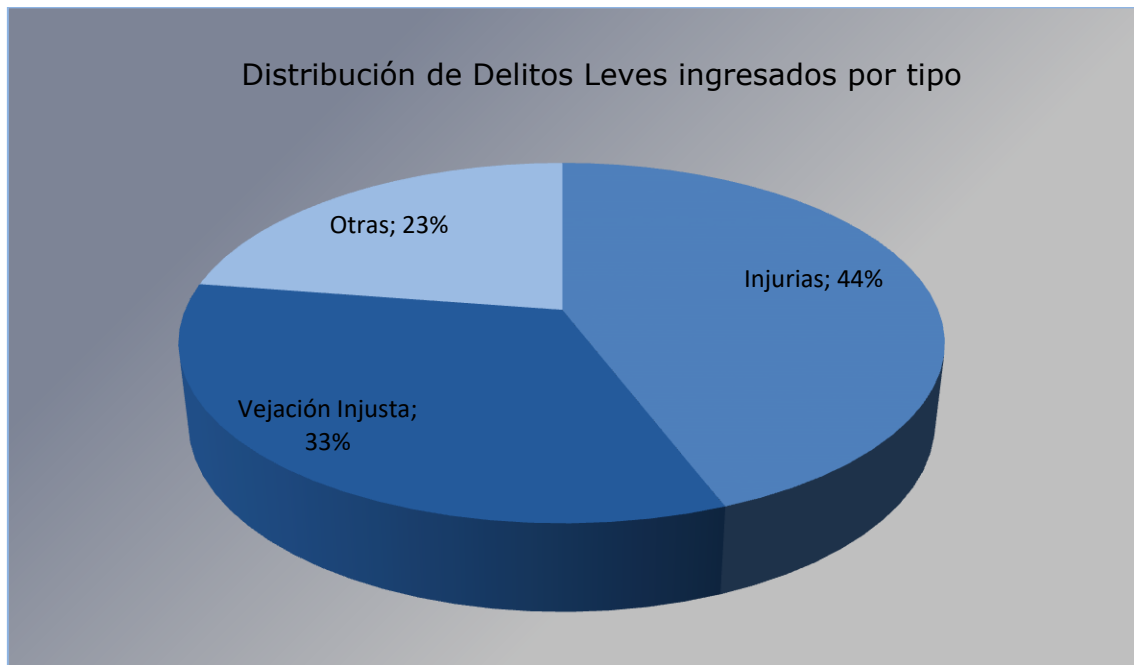
³ En todos estos asuntos penales la víctima es mujer –salvo denuncias cruzadas– y el hecho delictivo ha sido cometido en el ámbito de la pareja o ex pareja.

Juicios sobre Delitos Leves celebrados en JVM

Total juicios sobre Delitos leves celebrados	De enjuiciamiento inmediato de Delitos leves	Restantes Delitos leves	En proceso por aceptación de decreto
1.849	706	1.143	0
	38%	62%	0%

Distribución Delitos Leves ingresados por Tipo

Total	Injurias	Vejación Injusta	Otras
2.179	963	724	492
	44%	33%	23%

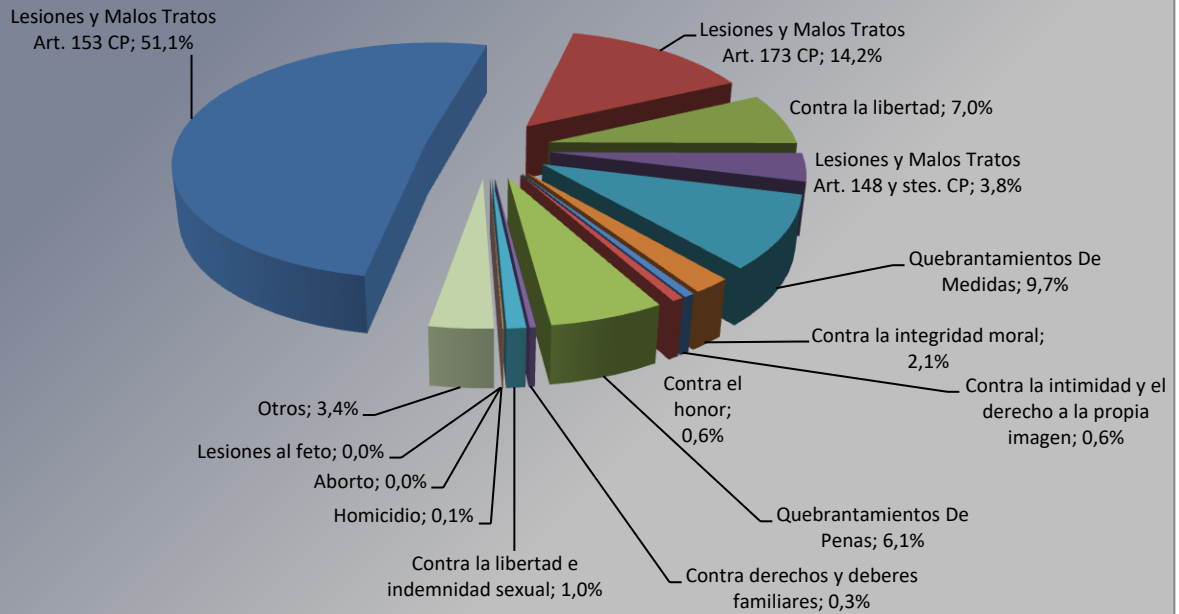


Tipo de Delitos Instruidos⁴

	DELITOS	
Lesiones y Malos Tratos Art. 153 CP	22.151	51,1%
Lesiones y Malos Tratos Art. 173 CP	6.134	14,2%
Contra la libertad	3.042	7,0%
Lesiones y Malos Tratos Art. 148 y stes. CP	1.635	3,8%
Quebrantamientos De Medidas	4.207	9,7%
Contra la integridad moral	904	2,1%
Contra la intimidad y el derecho a la propia imagen	248	0,6%
Contra el honor	276	0,6%
Quebrantamientos De Penas	2.637	6,1%
Contra derechos y deberes familiares	142	0,3%
Contra la libertad e indemnidad sexual	445	1,0%
Homicidio	26	0,1%
Aborto	1	0,0%
Lesiones al feto	2	0,0%
Otros	1.468	3,4%
Total	43.318	

⁴ Corresponde a la precalificación inicial, que tiende, además, a englobar como lesiones el grueso de violencias denunciadas, previa a la acusación que se formule y al pronunciamiento que haga la sentencia.

Distribución de los Delitos Ingresados por Tipos



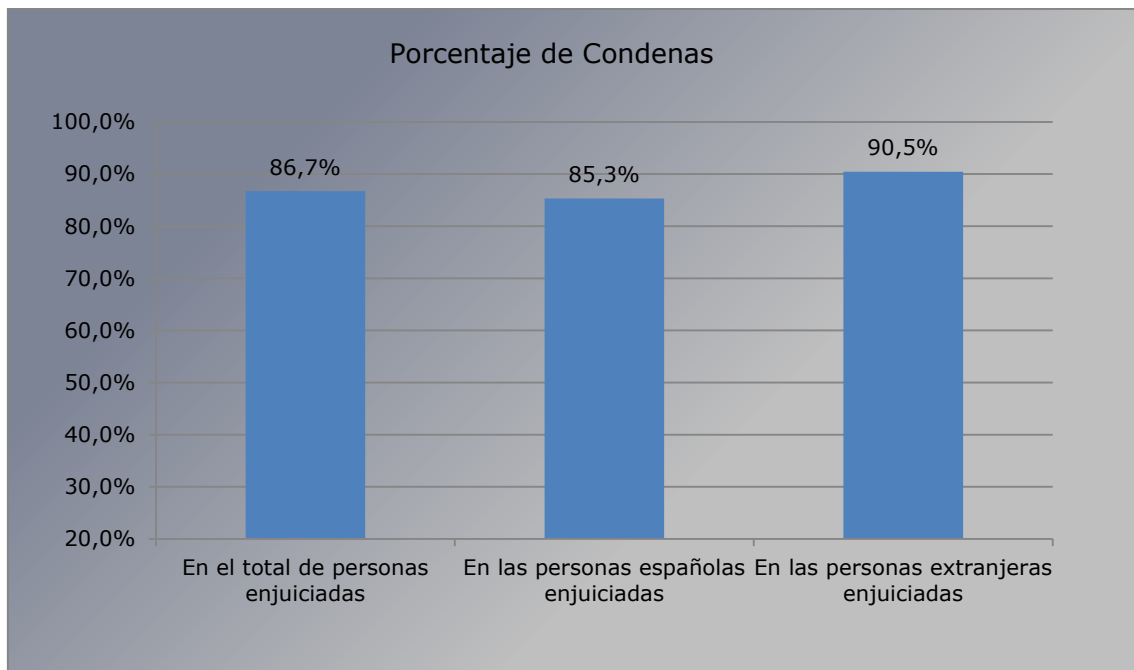
Persona Enjuiciadas en los JVM⁵

Personas Enjuiciadas		Personas Condenadas		Personas Absueltas	
		Españolas	Extranjeras	Españolas	Extranjeras
Varones	Varones	3.325	1.343	568	140
Mujeres	Mujeres	12	3	6	2
Total	Total	3.337	1.346	574	142

⁵ Referido a delitos leves y a sentencias por delito dictadas de conformidad. Las absoluciones, por ello, van referidas a delitos leves, ya que la sentencia de conformidad es siempre de condena.

Porcentaje de Condenas

En el total de personas enjuiciadas	En las personas españolas enjuiciadas	En las personas extranjeras enjuiciadas
86,7%	85,3%	90,5%
Varones enjuiciados	Condenados entre los varones enjuiciados	Condenadas entre las mujeres enjuiciadas
99,6%	86,8%	65,2%



Forma de Terminación

Sentencia Absolutoria	Sentencia Condenatoria	Sobreseimiento Libre	Sobreseimiento Provisional	Elevación al órgano competente	Otras
698	4.668	849	13.493	8.526	7.262
1,97%	13,15%	2,39%	38,01%	24,02%	20,46%

Asuntos Civiles Ingresados en los JVM

Asuntos Civiles y Medidas Civiles ⁶	Divorcios Consensuados	Divorcios no Consensuados	Medidas Previas	Medidas Coetáneas	Guarda, Custodia o Alimentos Hijos No Matrimoniales	Otros ⁷
5.608	145	1.430	250	865	1.488	1.430
	2,59%	25,50%	4,46%	15,42%	26,53%	25,50%

Se mantiene la baja proporción de los asuntos civiles ingresados respecto de las denuncias penales presentadas.

⁶ Incluye el Total de asuntos civiles y el total de Medidas Civiles(Previas, Coetáneas y Cautelares)

⁷ Incluye procesos contenciosos, entre otros sobre filiación, maternidad y paternidad, relación paterno filial, nulidades matrimoniales, separación mutuo acuerdo y contenciosas, Eficacia civil, separación, disolución o nulidad modificación de medidas consensuadas y no contenciosas, Juicios Verbales, Asentimiento en adopción, Oposición a resolución administrativa en la protección de menores, Sobre la capacidad de las personas, liquidación del régimen económico matrimonial, Otros contenciosos o Medidas cautelares

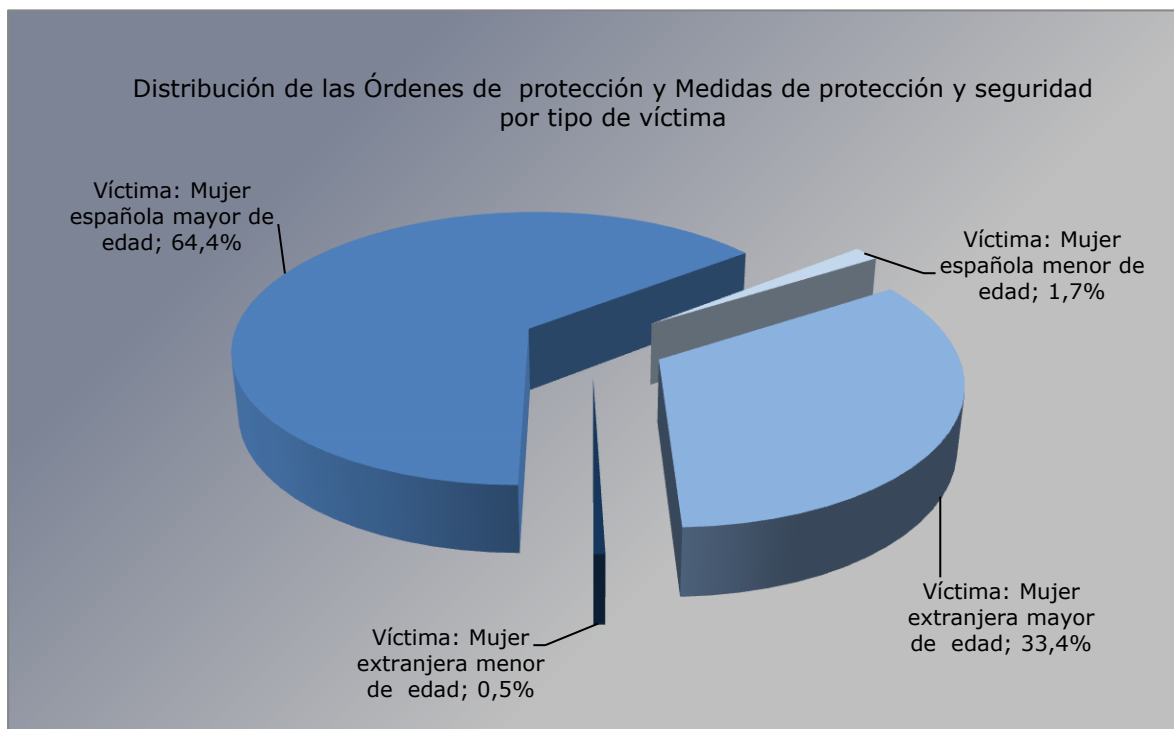
Órdenes de Protección y Medidas de Protección y Seguridad solicitadas e incoadas en los JVM⁸

Órdenes de Protección y Medidas Artícs 544 TER Y BIS	Incoadas*	Inadmitidas	Adoptadas	Denegadas	Pdtes final trimestre	Ratio Órdenes y Medidas/Mujeres Víctimas de Violencia de Género
Totales	10.262	95 0,9%	7.228 70,4%	2.939 28,6%	0 0,0%	26,50%

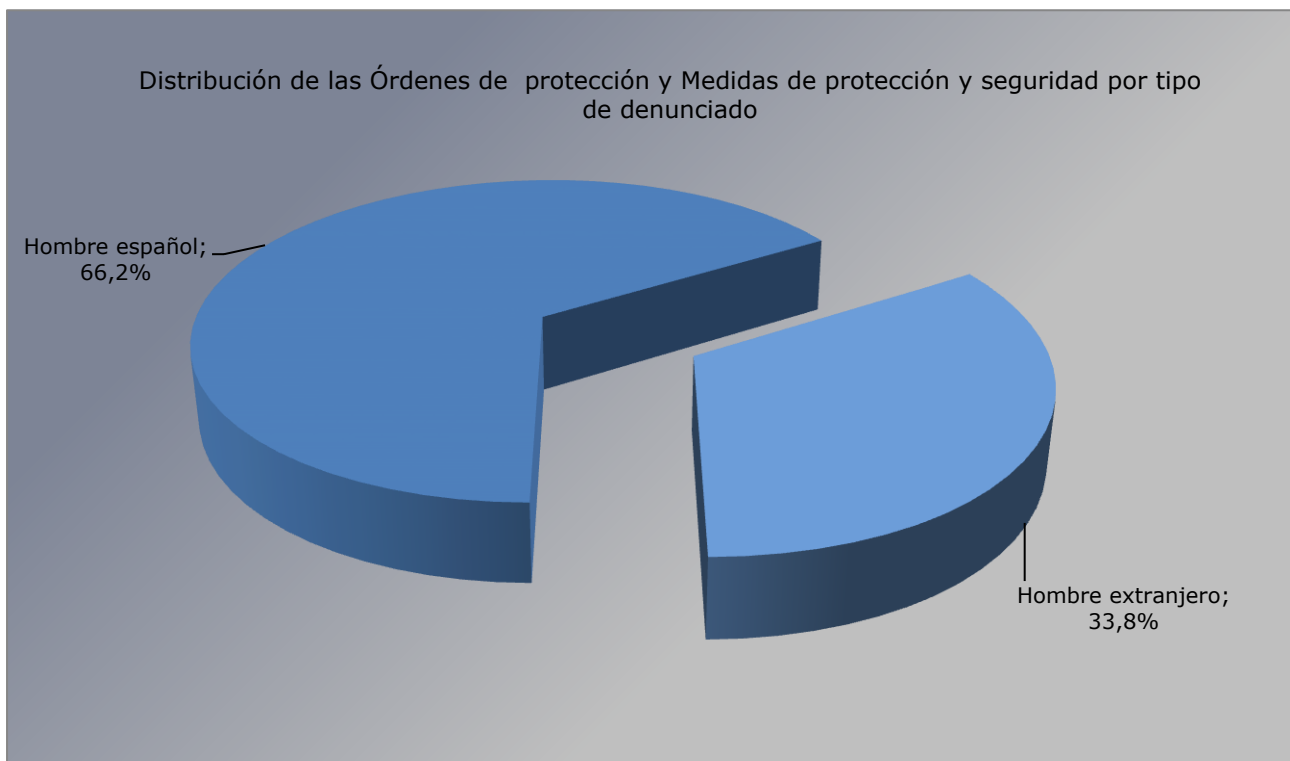
Órdenes y Medidas(ARTS.544 BIS Y TER)	Mujeres Españolas	Mujeres Extranjeras	Mujeres Mayor de Edad	Mujeres Menor de Edad
10.262	6.781 66,1%	3.481 33,9%	10.038 97,8%	224 2,2%

⁸ Hasta 2014 se computaban únicamente las órdenes de protección solicitadas al amparo del artículo 544 ter LECrim. A partir del primer trimestre de 2015 se computan tanto éstas como las medidas de protección previstas en el artículo 544 bis LECrim.

Víctimas				
Nº Total	Víctima: Mujer española mayor de edad	Víctima: Mujer española menor de edad	Víctima: Mujer extranjera mayor de edad	Víctima: Mujer extranjera menor de edad
10.262	6.611	170	3.427	54
	64,4%	1,7%	33,4%	0,5%



DENUNCIADOS		
Hombre español	Hombre extranjero	Total
6.798	3.464	10.262
66,2%	33,8%	



RELACIÓN DE PARENTESCO			
Cónyuge	Ex-cónyuge	Rel. afectiva	Ex-relación afectiva
1.858	1.094	3.378	3.932
18,1%	10,7%	32,9%	38,3%

Medidas judiciales de protección,(incluidas todas 554 bis y ter) penales derivadas de las Órdenes de Protección y de otras medidas cautelares (de seguridad y protección)⁹:

17.937 (de ellas han sido acordadas en el ámbito de la Orden de protección 12.442, el 69%, y 5.495, el 31%, como medidas cautelares.

Medidas Penales	Privativas de libertad	Salida de domicilio	Orden de alejamiento	Prohibición de Comunicación	Prohibición de volver al lugar	Suspensión Tenencia y uso de Armas	Otras
OP	194	674	4.772	4.740	462	1.058	542
MC	212	381	1.922	1.764	365	485	366
% Medidas Penales OP adoptadas sobre total OP y Medidas adoptadas	2,68%	9,32%	66,02%	65,58%	6,39%	14,64%	7,50%

Medidas judiciales de protección,(incluidas todas 554 bis y ter) civiles derivadas de las Órdenes de Protección y de otras medidas cautelares (de seguridad y protección)¹⁰:

4.328. de ellas 4.069, el 94%, han sido acordadas en el ámbito de la OP y el resto, 259 el 6%, como medidas cautelares

Medidas Civiles	Atribución de la Vivienda	Permuta Vivienda	Suspensión Régimen de Visitas	Suspensión Potestad	Suspensión Guarda y Custodia	Prestación de alimentos	Protección del menor para evitar un peligro o perjuicio	Otras
OP	1.195	22	197	23	282	1.465	52	833
MC	73	1	10	1	22	90	0	62
% Med. Civ OP adoptac sobre total y Medida: adoptada	16,53%	0,30%	2,73%	0,32%	3,90%	20,27%	0,72%	11,52%

⁹ Cada resolución puede incorporar más de una medida

¹⁰ Se mantiene la baja proporción de las medidas cautelares civiles respecto de las penales.

Órdenes de Protección y Medidas de protección y seguridad de las víctimas de los artículos 544 ter y 544 bis por CC.AA.

CC.AA.	Incoadas	Inadmitidas	%	Resueltas. Adoptadas	%	Resueltas. Denegadas	%
Andalucía	2.140	22	1%	1.710	80%	408	19%
Aragón	248	0	0%	214	86%	34	14%
Asturias	201	0	0%	146	73%	55	27%
Illes Balears	295	0	0%	239	81%	56	19%
Canarias	653	11	2%	369	57%	273	42%
Cantabria	71	0	0%	39	55%	32	45%
Castilla y León	377	1	0%	283	75%	93	25%
Castilla-La Mancha	450	0	0%	353	78%	97	22%
Cataluña	1.399	29	2%	718	51%	652	47%
Comunitat Valenciana	1.349	9	1%	1.165	86%	175	13%
Extremadura	240	0	0%	188	78%	52	22%
Galicia	524	13	2%	325	62%	186	35%
Madrid	1.522	10	1%	872	57%	640	42%
Murcia	417	0	0%	339	81%	78	19%
Navarra	96	0	0%	75	78%	21	22%
País Vasco	214	0	0%	140	65%	74	35%
La Rioja	66	0	0%	53	80%	13	20%
España	10.262	95	1%	7.228	70%	2.939	29%

Mujeres Víctimas de Violencia de Género y casos en los que la víctima se acoge a la dispensa a la obligación de declarar, presentadas por CC.AA.						
Tasa por cada 10.000 Mujeres y Ratio de Solicitudes de OP sobre Total Mujeres Víctimas de Violencia de Género en las Denuncias recibidas						
CC.AA.	Denuncias presentadas	Mujeres víctimas de violencia de género recibidas	Casos en los que la víctima se acoge a la dispensa a la obligación de declarar como testigo	Mujeres víctimas de violencia de género por cada 10.000 mujeres	Ratio Casos en los que la víctima se acoge a la obligación de declarar como testigo/mujeres víctimas	Ratio Órdenes/mujeres víctimas de violencia de género
Andalucía	8.516	8.226	654	18,9%	8,0%	26,0%
Aragón	881	656	188	9,8%	28,7%	37,8%
Asturias	697	697	183	13,0%	26,3%	28,8%
Illes Balears	1407	1261	104	21,9%	8,2%	23,4%
Canarias	2471	2462	315	22,6%	12,8%	26,5%
Cantabria	490	490	19	16,4%	3,9%	14,5%
Castilla y León	1238	1235	125	10,1%	10,1%	30,5%
Castilla-La Mancha	1409	1349	88	13,3%	6,5%	33,4%
Cataluña	5.502	5.258	741	13,5%	14,1%	26,6%
Comunitat Valenciana	5.850	5.456	566	21,5%	10,4%	24,7%
Extremadura	632	628	36	11,7%	5,7%	38,2%
Galicia	1607	1545	133	11,0%	8,6%	33,9%
Madrid	6.208	5.928	698	17,1%	11,8%	25,7%
Murcia	1478	1478	113	19,8%	7,6%	28,2%
Navarra	455	447	17	13,5%	3,8%	21,5%
País Vasco	1449	1402	145	12,4%	10,3%	15,3%
La Rioja	205	205	26	12,8%	12,7%	32,2%
España	40.495	38.723	4.151	16,2%	10,7%	26,5%



Juzgados de Guardia

Órdenes de Protección solicitadas en los Juzgados de Guardia

Se han solicitado ante los Juzgados de Guardia, fuera del horario de audiencia de los Juzgados de Violencia contra la Mujer las siguientes órdenes de protección:

Órdenes solicitadas	Acordadas	Denegadas
1.630	1.233	397
	76%	24%

Víctimas en las Órdenes de Protección solicitadas en los Juzgados de Guardia

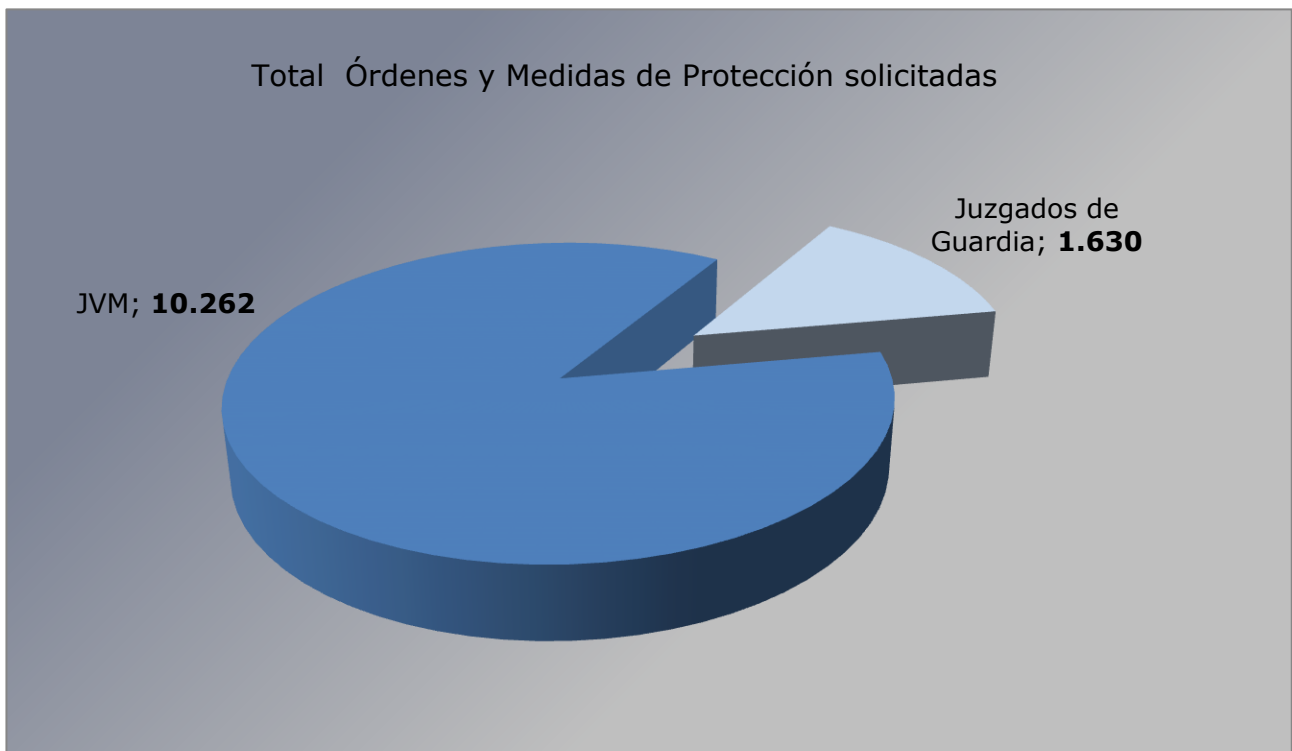
Mujeres españolas	Mujeres extranjeras	Mujeres mayores de edad	Mujeres menores de edad
1.167	463	1.589	41
72%	28%	97%	3%

Denunciados en las Órdenes de Protección solicitadas en los Juzgados de Guardia

Hombre español	Hombre extranjero
1.134	496
70%	30%

Total Órdenes de Protección y Medidas de Protección y Seguridad

Órdenes y Medidas solicitadas	JVM	Juzgados de Guardia
11.892	10.262	1.630
	86%	14%



Juzgados de lo Penal

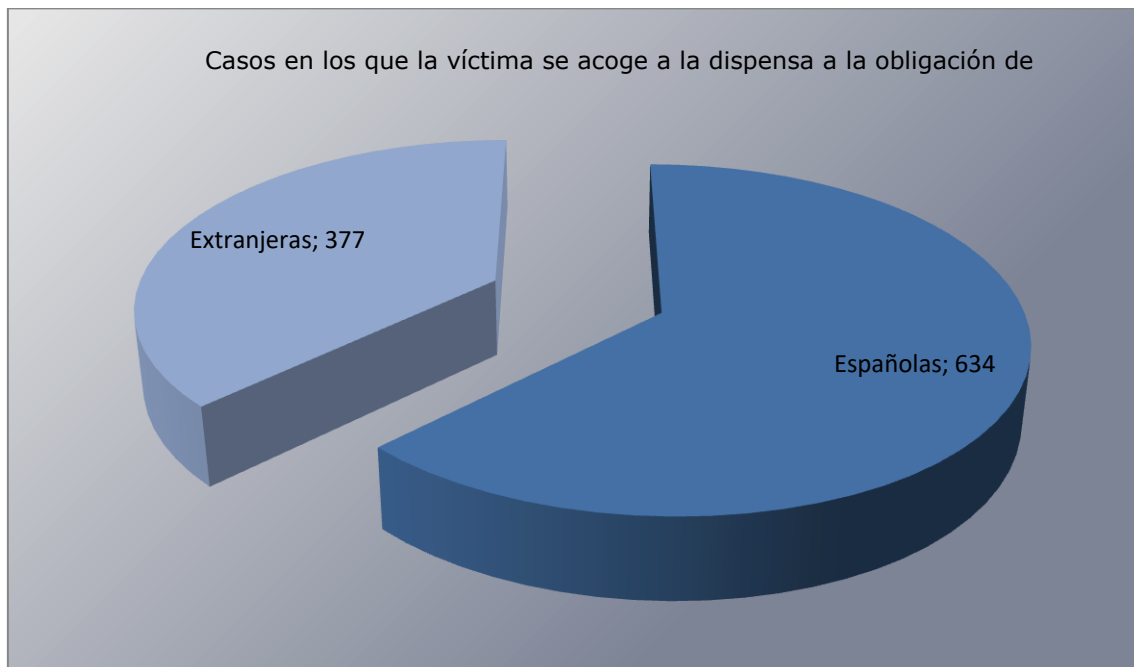
Procesos de Violencia de Género

Procedimientos

	Ingresados	Reabiertos	Resueltos trimestre	Asuntos en trámite
Procedimientos. Abreviados	4.726	123	4.594	11.585
Diligencias Urgentes	3.549	23	3.503	2.943
Total	8.275	146	8.097	14.528

Casos en los que la víctima se acoge a la dispensa a la obligación de declarar como testigo. (Art.416 L.E.CRIM)

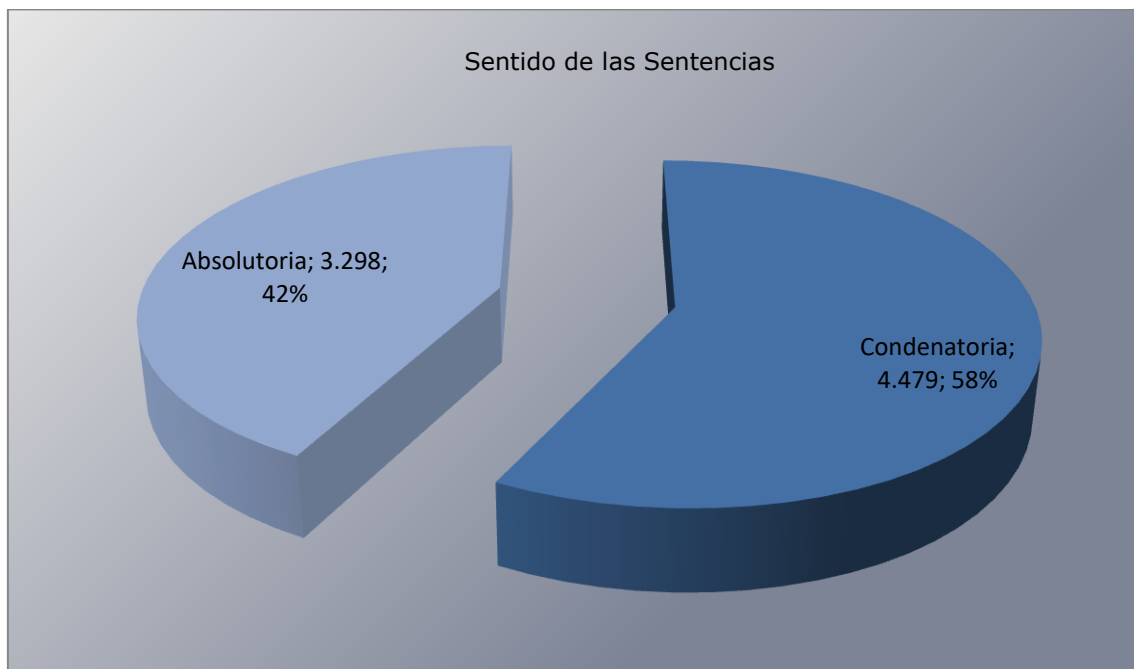
Españolas	Extranjeras	Total
634	377	1.011



Formas de Terminación

	Sentencia condenatoria con conformidad	Sentencia condenatoria sin conformidad	Sentencia absolutoria	Archivo Definitivo	Por otras causas	Total
Val. Absolutos	2.581	1.898	3.298	142	178	8.097
Porcentajes	31,9%	23,4%	40,7%	1,8%	2,2%	100,0%

Total sentencias dictadas: 7.777. Condenatorias: 4.479 (57,59%)



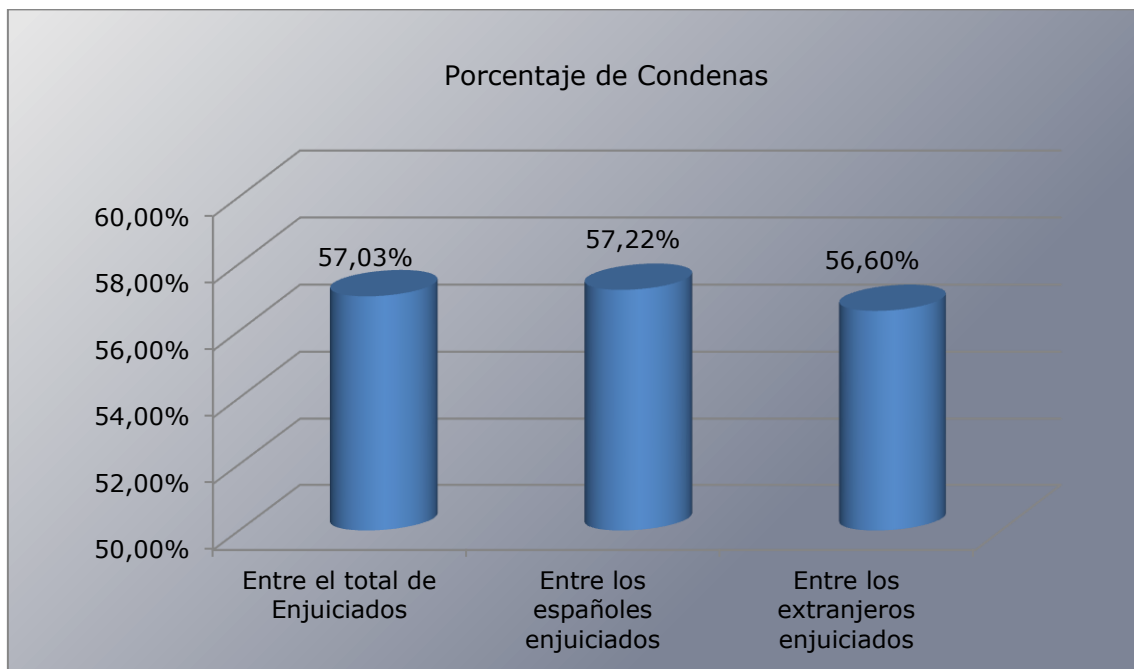
Personas Enjuiciadas y porcentajes

Personas enjuiciadas	Personas Condenadas		Personas Absueltas		
	Españolas	Extranjeras	Españolas	Extranjeras	
Varones	7.766	3.116	1.362	2.278	1.010
Mujeres	177	37	15	79	46
Total	7.943	3.153	1.377	2.357	1.056

Porcentaje de Condenas sobre Personas Enjuiciadas

Entre el total de Enjuiciados	Entre los españoles enjuiciados	Entre los extranjeros enjuiciados
57,03%	57,22%	56,60%

Varones enjuiciados	Condenados entre los varones enjuiciados	Condenadas entre las mujeres enjuiciadas
97,77%	57,66%	29,38%



Audiencias Provinciales
Secciones especializadas en Violencia de Género

Procedimientos en Única Instancia

	Registrados	Reabiertos o reiniciados	Resueltos	Asuntos en trámite
Sumarios	71	11	91	262
Procedimientos abreviados ¹¹	21	0	22	47
Jurado ¹²	16	0	11	15
Total	108	11	124	324

Casos en los que la víctima se acoge a la dispensa a la obligación de declarar como testigo. (Art.416 L.E.CRIM)

Españolas	Extranjeras	Total
0	0	0

¹¹ Procedimiento previsto para el enjuiciamiento de delitos cuya pena no exceda de 9 años de prisión.

¹² En materia de violencia de género, se siguen por esta vía los homicidios consumados y los delitos de amenazas condicionales y allanamiento de morada.

Terminación de los procedimientos en Única Instancia

	Sentencia condenatoria	Sentencia absolutoria	Sobreseimiento		Por otras causas	Total
			Libre	Provisional		
Sumarios	65	14	1	4	7	91
Procedimientos abreviados	20	0	0	0	2	22
Procedimientos Jurado	10	0	0	0	1	11
Total	95	14	1	4	10	124

Total sentencias dictadas: 109. Condenatorias: 95 (87,16% de las sentencias)

	Sentencia condenatoria	Sentencia absolutoria	Sobreseimiento		Por otras causas
			Libre	Provisional	
Sumarios	71,4%	15,4%	1,1%	4,4%	7,7%
Procedimientos abreviados	90,9%	0,0%	0,0%	0,0%	9,1%
Procedimientos Jurado	90,9%	0,0%	0,0%	0,0%	9,1%
Total	76,6%	11,3%	0,8%	3,2%	8,1%

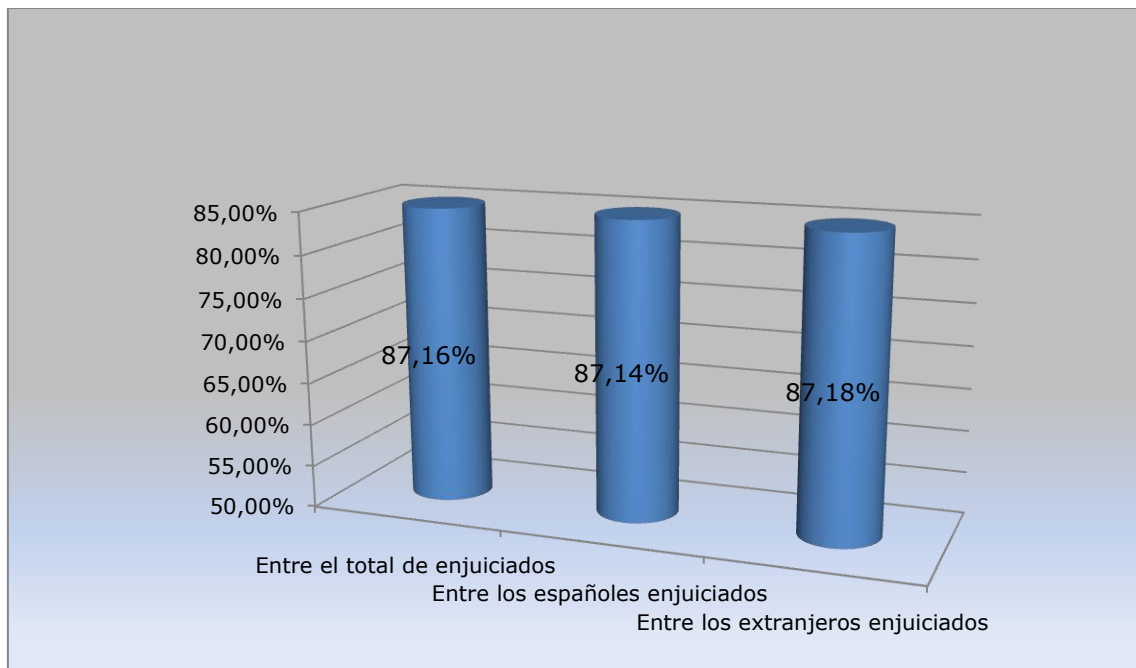
Personas enjuiciadas

	Personas enjuiciadas	Personas Condenadas		Personas Absueltas		Total Condenadas	Total Absueltas
		Españolas	Extranjeras	Españolas	Extranjeras		
Varones	108	61	33	9	5	94	14
Mujeres	1	0	1	0	0	1	0
Total	109	61	34	9	5	95	14

Porcentaje de Condenas sobre Personas enjuiciadas

Entre el total de enjuiciados	Entre los españoles enjuiciados	Entre los extranjeros enjuiciados
87,16%	87,14%	87,18%

Varones enjuiciados	Condenados entre los varones enjuiciados
99,08%	87,04%



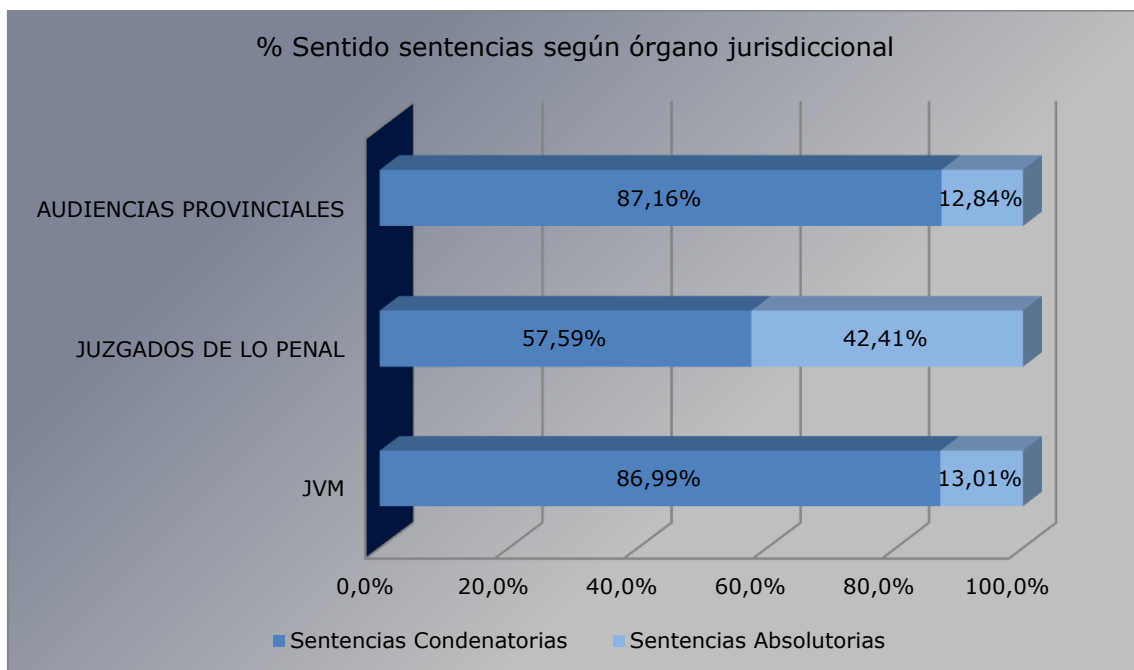
Recursos de Apelación contra Sentencias

Recursos de apelación de sentencias	Ingresados trimestre	Resueltos trimestre	Pendientes final trimestre
Procedimientos abreviados	1.848	1.833	1.004
Juicios de faltas	1	0	2
Juicios sobre Delitos Leves	194	176	80
Total	2.043	2.009	1.086

	% estimación recursos contras sentencias condenatorias	% estimación recursos contras sentencias absolutorias	Estimatoria		Desestimatoria	
			Sentencia condenatoria	Sentencia absolutoria	Sentencia condenatoria	Sentencia absolutoria
Procedimientos abreviados	16,4%	27,6%	227	120	1.155	315
Juicios de faltas	-	-	0	0	0	0
Juicios sobre Delitos Leves	14,8%	29,5%	16	18	92	43

Total Sentencias dictadas en el ámbito de la Violencia de Género en el periodo de Abril-Junio de 2019

Órgano	Total Sentencias	Sentencias Condenatorias	%	Sentencias Absolutorias	%
JVM	5.366	4.668	86,99%	698	13,01%
JUZGADOS DE LO PENAL	7.777	4.479	57,59%	3.298	42,41%
AUDIENCIAS PROVINCIALES	109	95	87,16%	14	12,84%
TOTAL	13.252	9.242	69,74%	4.010	30,26%



Juzgados de Menores en el ámbito de la Violencia de Género¹³

¹³ Se contabilizan los datos de los 82 Juzgados de Menores de todo el territorio

Datos de Violencia de Género

Menores Enjuiciados por delito			
Con imposición de medidas ¹⁴		Sin imposición de medidas ¹⁵	
españoles	extranjeros	españoles	extranjeros
66	13	0	1
82,50%	16,25%	0,00%	1,25%
98,75%		1,25%	

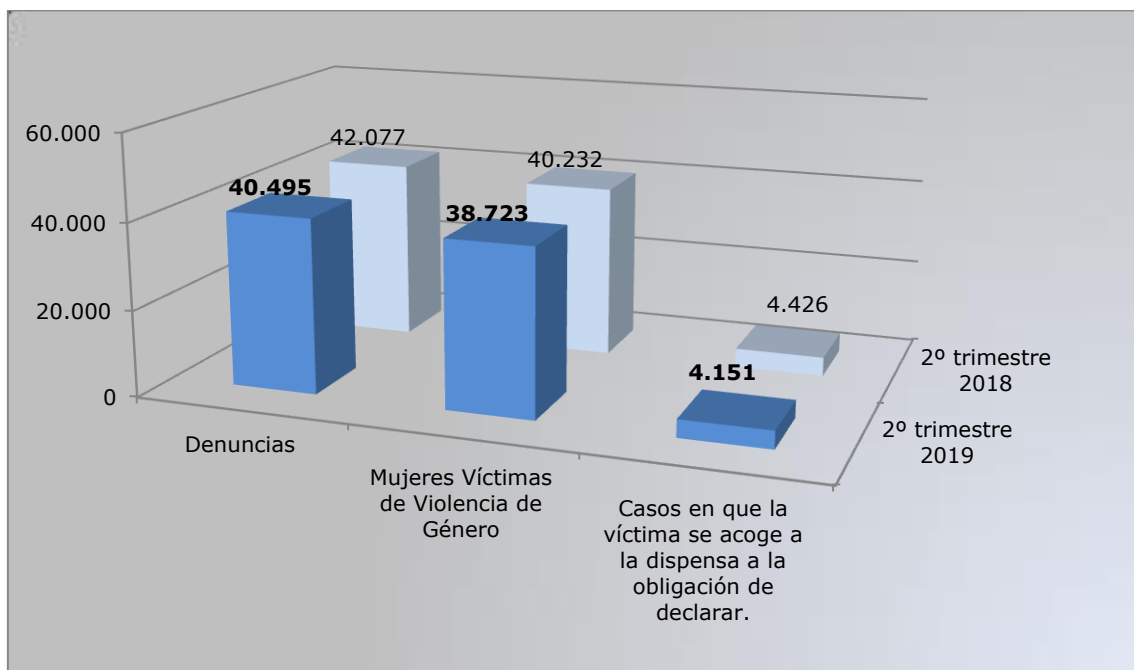
¹⁴ Se equiparan a sentencias condenatorias

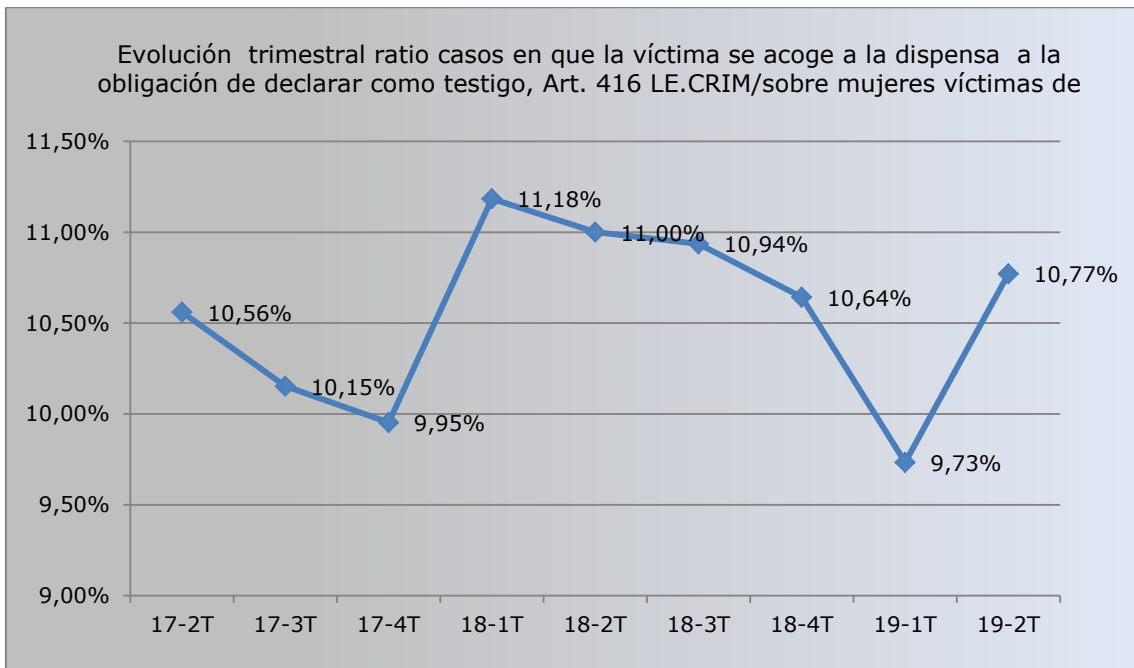
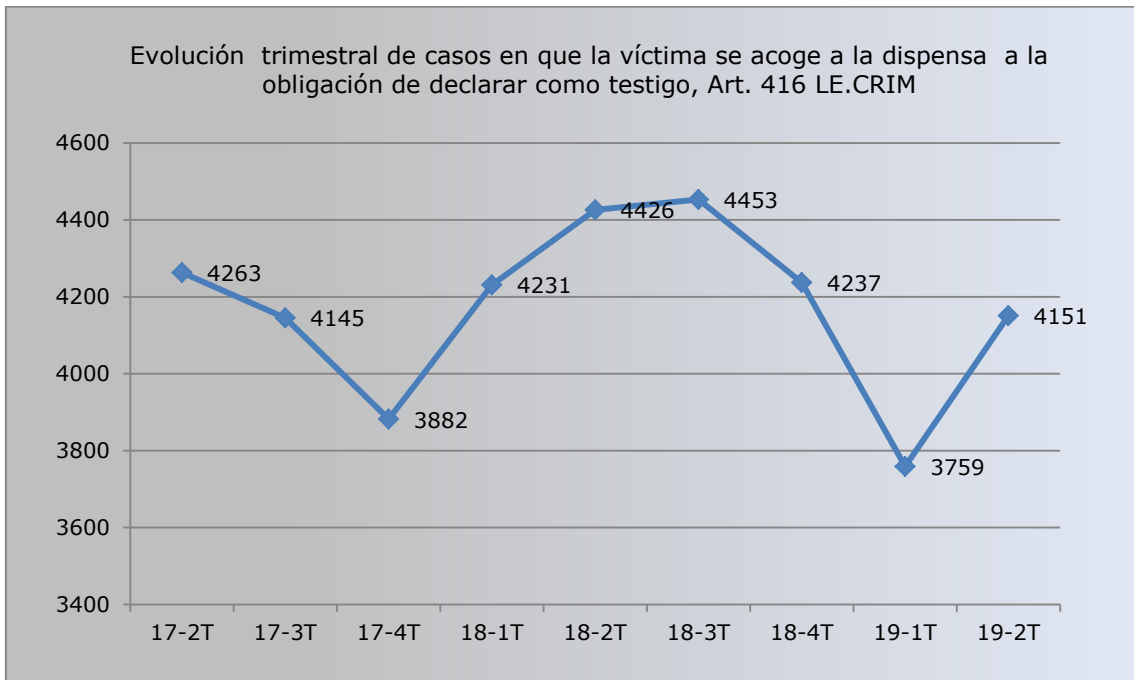
¹⁵ Se equiparan a sentencias absolutorias

Resumen Tendencias

Diferencia Denuncias, mujeres víctimas de Violencia de Género y casos en que la víctima se acoge a la Dispensa a la obligación de declarar, respecto al mismo período del año anterior

	2º trimestre 2018	2º trimestre 2019	% Variación
Denuncias	42.077	40.495	-3,76%
Mujeres Víctimas de Violencia de Género	40.232	38.723	-3,75%
Casos en que la víctima se acoge a la dispensa a la obligación de declarar.	4.426	4.151	-6,21%
Ratio Casos en que la víctima se acoge a la dispensa a la obligación de declarar /Mujeres víctimas de violencia de genero	11,00%	10,72%	-2,56%

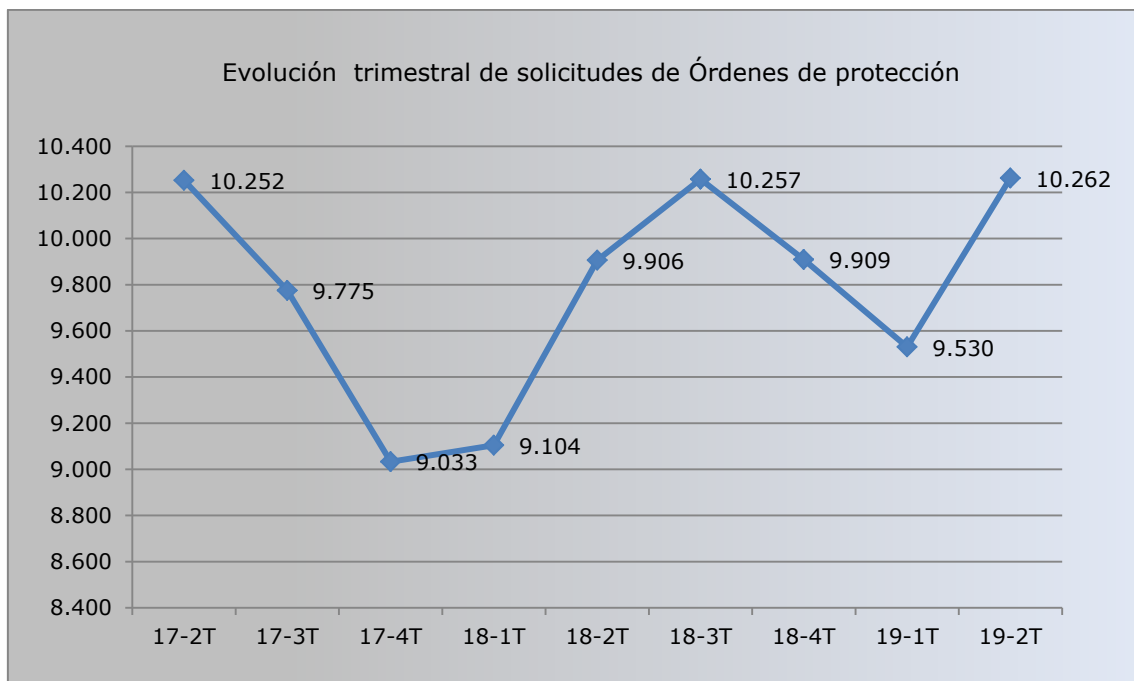




Órdenes de Protección SOLICITADAS¹⁶ con respecto al mismo trimestre del año anterior *En este SEGUNDO trimestre de 2019 aumentan en un 3,59%*

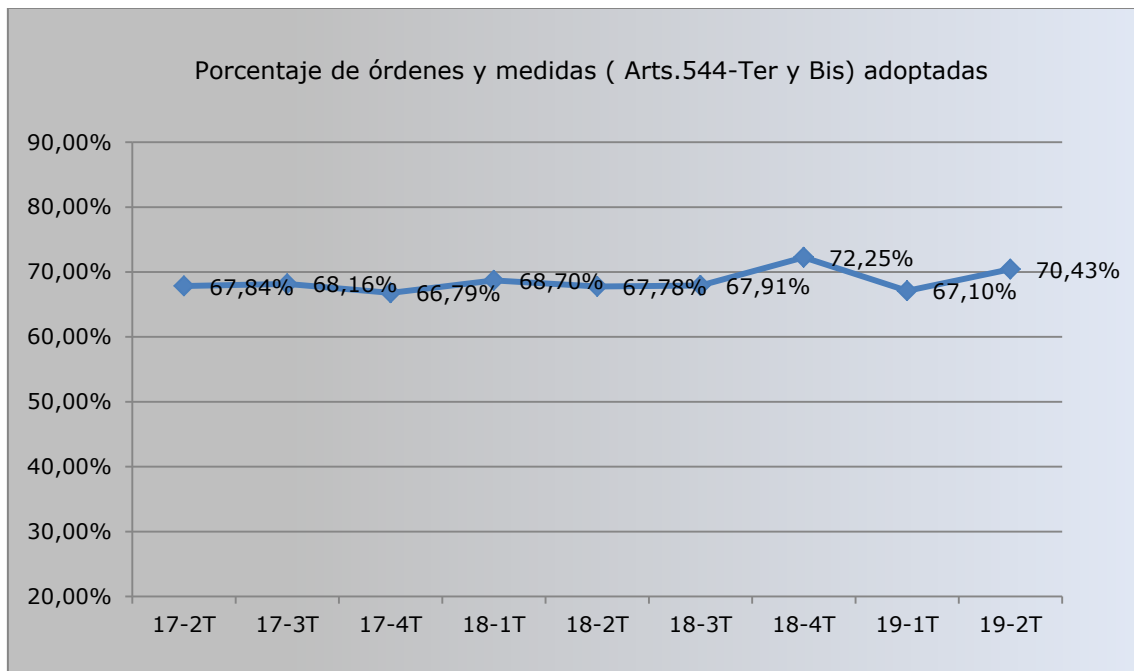
Solicitud Ordenes Protección 1º trimestre 2018	Solicitud Ordenes Protección 1º trimestre 2019	Variación	% Variación
9.906	10.262	356	3,59%

El siguiente gráfico muestra la evolución de las órdenes de protección y Medidas (Arts. 544 Ter y Bis) solicitadas en los Juzgados de Violencia contra la Mujer:

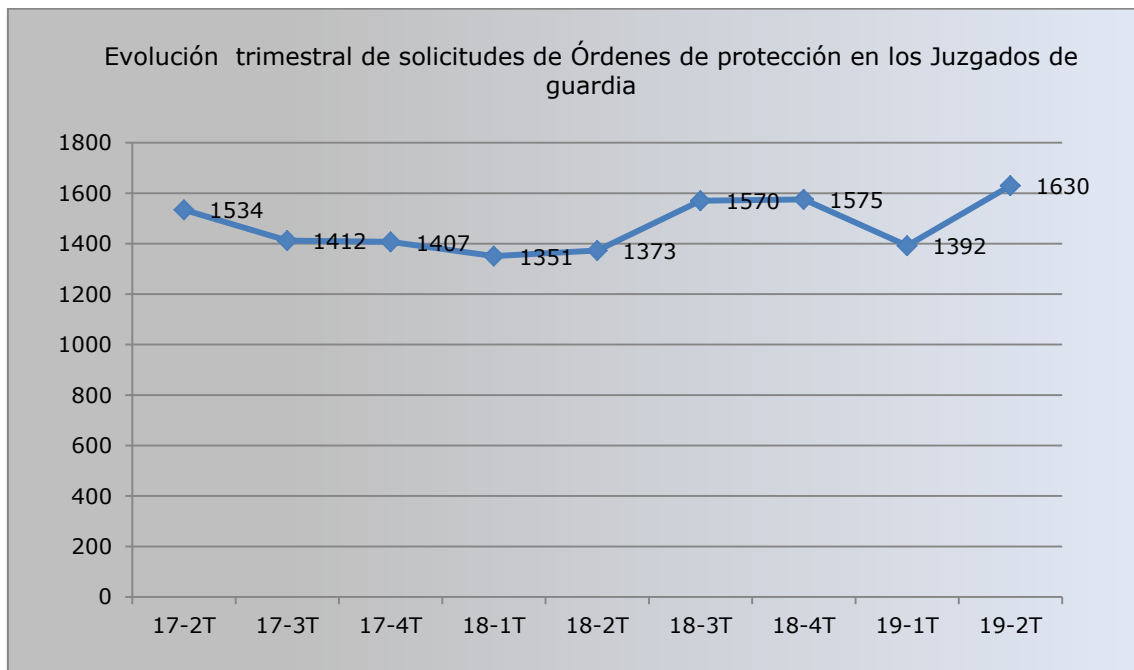


¹⁶ Desde el primer trimestre de 2015 el número de Órdenes de Protección incluye las Medidas de Protección y Seguridad de las víctimas (**Arts. 544 bis y Ter**)

Evolución de las solicitudes de Órdenes y Medidas, (Arts.544 Ter y 544-bis) ADOPTADAS:

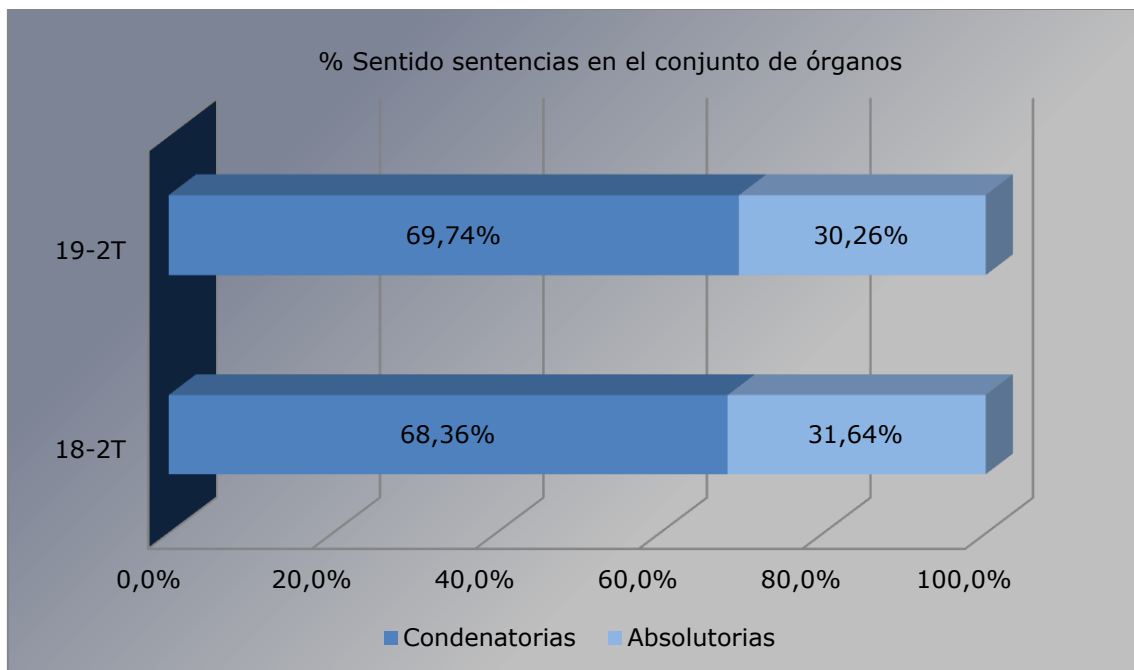


Órdenes de protección SOLICITADAS en los juzgados de guardia,
(evolución real), viene dada por el siguiente gráfico:



Evolución de las Sentencias en el conjunto de Órganos

Considerando el conjunto de sentencias en primera instancia (tanto los juicios de faltas y procesos por delito en los juzgados de violencia contra la mujer, como los procesos abreviados en los juzgados de lo penal, y los procedimientos abreviados, sumarios y de jurado en las audiencias provinciales) el porcentaje de condenatorias tiene un ligero ascenso respecto al mismo trimestre del año anterior.



Siendo la Evolución de las Sentencias desde el año 2015

